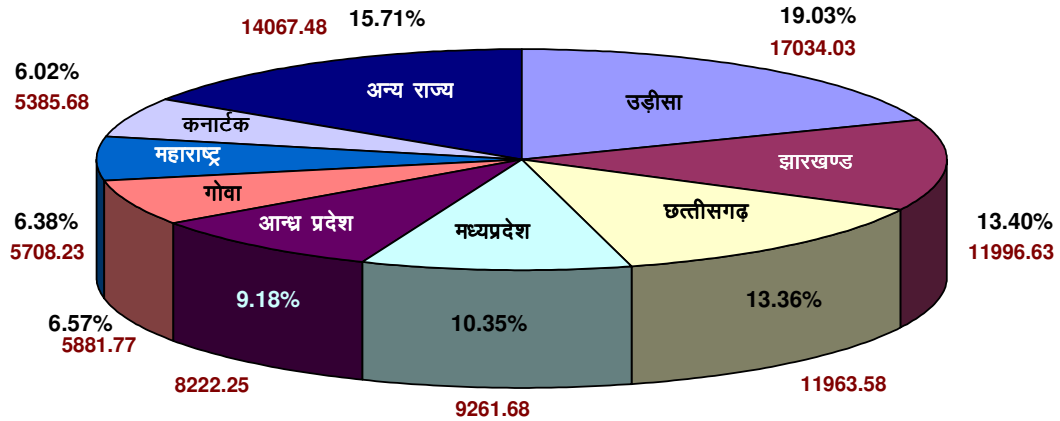


MINERAL REVENUE

राष्ट्रीय खनिज उत्पादन मूल्य में राज्यों की भागीदारी *

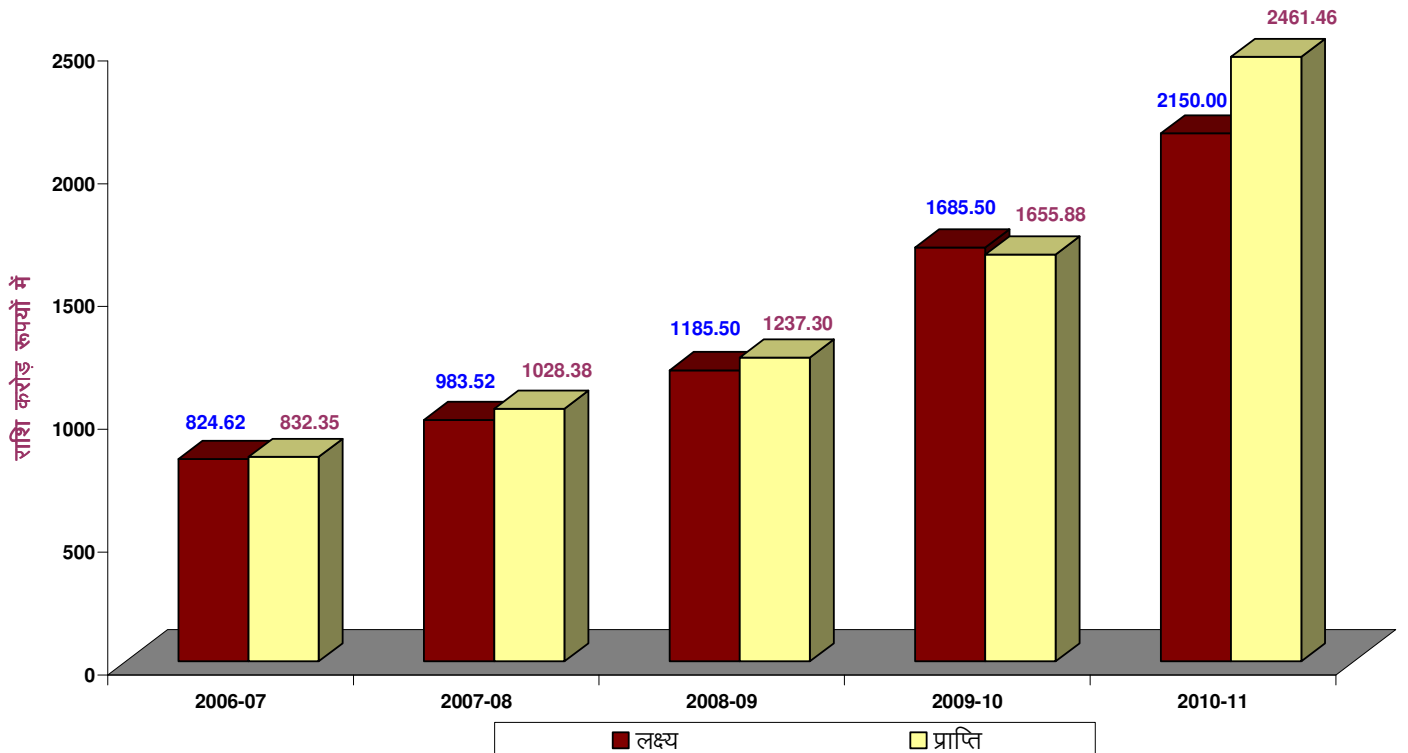
वर्ष 2009-2010

(राष्ट्र का कुल खनिज उत्पादन मूल्य 89521.33 करोड़)

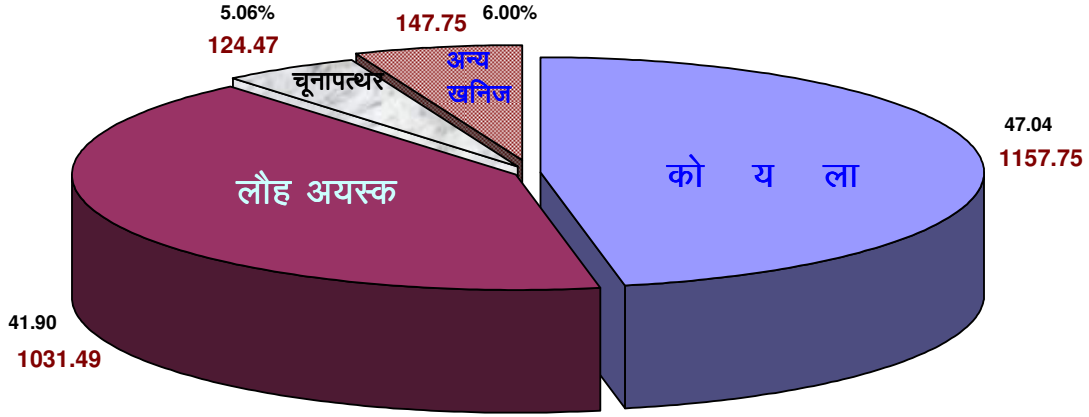


* मूल्य करोड़ रुपयों में (प्राकृतिक गैस एवं पेट्रोलियम तथा गौण खनिजों को छोड़कर)

छत्तीसगढ़ में विगत पांच वर्षों में लक्ष्य के विरुद्ध प्राप्त राजस्व



छत्तीसगढ़ में खनिजवार राजस्व प्राप्तियाँ
2010-2011
(राशि करोड़ रूपयों में)



कुल खनिज राजस्व प्राप्तियाँ 2461.46 करोड़

District-wise Mineral Revenue Receipts (including minor minerals):

(In Lakh Rupees)

No.	District	2006-07	2007-08	2008-09	2009-10	2010-11
1.	Raipur	5741.55	6259.84	6953.43	9553.27	12681.98
2.	Dhamtari	123.98	143.63	178.12	203.96	227.13
3.	Mahasamund	197.77	225.96	259.34	267.17	322.01
4.	Rajnandgaon	302.59	501.32	463.63	698.86	1061.98
5.	Durg	551.80	685.75	824.91	859.55	1107.63
6.	Kabirdham	2390.54	2710.91	2418.62	10526.48	27399.75
7.	Bastar	238.35	268.26	434.16	687.70	758.20
8.	Kanker	127.01	141.88	109.93	1315.81	2619.96
9.	Dantewara	3899.86	4315.14	5178.51	25920.13	74936.28
10.	Bilaspur	936.67	1164.16	1181.75	1432.66	1692.81
11.	Korba	42146.41	54300.98	64861.29	69913.98	74995.98
12.	Janjgir	1988.13	2194.35	2394.30	2794.74	3149.27
13.	Raigarh	5684.55	8291.47	14908.15	16681.03	18798.58
14.	Jashpur	157.44	209.05	291.82	244.36	230.98
15.	Surguja	7530.66	8159.77	10131.71	10655.71	12966.42
16.	Korea	11217.59	13265.65	13140.70	13832.58	13196.82
Total Revenue		83234.90	102838.12	123730.37	165587.99	246145.78

Note: The department publication "Mineral Statistics of Chhattisgarh", may be referred for further details regarding Mineral Statistics.

लौह अयस्क की रायल्टी दरें :-

खनिज	टनेज रायल्टी प्रतिटन (रूपयों में)	मूल्य आधारित रायल्टी प्रतिटन (रूपयों में) (दिनांक 13.8.2009 से प्रभावशील)		
	14.10.2004 से 12.8.2009	13.8.2009	मई 2010	मई 2011
1	2	3	4	5
लौह अयस्क लम्प्स	7 से 14	49 से 300	304 से 456	370 से 462
लौह अयस्क फाईन्स	3 से 17	69 से 165	242 से 254	223 से 298

कोयला की रायल्टी दरें (रूपये प्रतिटन) :-

ग्रेड	ए	बी	सी	डी	ई	एफ	जी
16.08.2002 से टनेज आधारित रायल्टी दर	165	165	115	85	85	65	65
01.08.2007 से मूल्य आधारित रायल्टी दर (बेसिक प्राईज का 5 प्रतिशत + निश्चित मान)	329.5	309.5	158.5	127	117.5	92	83

कोयला एवं लौह अयस्क से प्राप्त रायल्टी की तुलना:-

वर्ष	राज्य का कुल खनिज राजस्व	प्राप्त रायल्टी (राशि करोड़ रूपयों में)			
		लौह अयस्क		कोयला	
		राजस्व	कुल खनिज राजस्व का प्रतिशत	राजस्व	कुल खनिज राजस्व का प्रतिशत
2005-06	737.85	32.42	4.4	587.50	79.6
2006-07	832.35	47.72	5.7	639.58	76.8
2007-08	1028.38	52.81	5.1	815.21	78.3
2008-09	1237.30	61.20	4.9	999.83	80.8
2009-10	1655.88	358.98	21.7	1077.31	65.0
2010-11	2461.46	1031.49	41.9	1157.75	47.0

छत्तीसगढ़ में विगत पांच वर्षों में प्राप्त खनिजवार राजस्व:-

(राशि लाख रूपयों में)

क्रमांक	खनिज का नाम	2006-07	2007-08	2008-09	2009-10	2010-11
---------	-------------	---------	---------	---------	---------	---------

(अ) मुख्य खनिज (0277)

1	कोयला	63958.47	81520.90	99982.66	107731.00	115775.20
2	चूनापत्थर	7076.19	7133.97	6736.89	9092.93	12446.99
3	लौह अयस्क	4772.01	5280.99	6119.81	35898.36	103149.01
4	डोलोमाइट	509.01	644.07	723.45	867.77	1135.06
5	बाक्साइट	1971.07	1754.40	1772.30	1539.75	2602.54
6	क्वार्टज एवं क्वार्टजाइट	17.22	16.03	17.06	17.39	40.07
7	सोपस्टोन	0	0.15	0.15	0.01	0.16
8	मोल्टिंग सैण्ड	6.02	4.61	5.23	10.76	0.87
9	फायरक्ले	1.18	2.64	2.29	0.72	1.03
10	व्हाईट क्ले	0.97	0.92	0.00	0.00	0.00
11	चाईना क्ले	0.03	0.00	0.00	0.23	0.00
12	टिन अयस्क	11.77	7.42	12.14	11.76	29.64
13	गेफाइट	0	0.42	0.00	0.07	0.00
14	ओकर	0	0.00	0.00	0.00	0.00
15	कोयला पूर्वेक्षण	20.66	0.00	0.00	0.00	0.00
16	विविध आय	49.63	34.48	29.71	241.14	250.54
	मुख्य खनिज का योग	78394.23	96401.00	115401.69	155411.89	235431.11

(ब)	विविध प्राप्तियाँ (0229)	287.21	446.87	370.82	741.28	518.09
------------	---------------------------------	---------------	---------------	---------------	---------------	---------------

(स) गौण खनिज (0278)

1	चूनापत्थर	1547.44	2069.87	3122.10	3768.11	4123.36
2	पत्थर	1447.19	1730.54	2331.75	2256.97	2368.30
3	फर्शीपत्थर	8.48	13.86	15.38	17.67	19.58
4	मिट्टी	199.09	282.20	211.03	240.10	259.37
5	मुरुम	277.49	340.22	461.50	446.87	521.71
6	रेत	3.48	2.41	3.68	4.93	2.59
7	ग्रेनाइट	1.65	1.87	3.98	5.98	3.40
8	मार्बल	3.85	1.23	0.00	0.00	0.00
10	विविध आय	1064.79	1548.05	1808.44	2694.19	2898.27
	गौण खनिज का योग	4553.46	5990.25	7957.86	9434.82	10196.58
	महायोग	83234.90	102838.12	123730.37	165587.99	246145.78

वित्तीय वर्ष 2010-2011 में प्राप्त खनिज राजस्व:-

(राशि लाख रूपयों में)

क्र.	जिला	मुख्य खनिज	गौण खनिज	विविध	महायोग
1	रायपुर	10296.14	2194.76	191.08	12681.98
2	धमतरी	0.00	222.84	4.29	227.13
3	महासमुंद	4.00	311.90	6.11	322.01
4	राजनांदगाँव	376.18	681.93	3.87	1061.98
5	कवर्धा	970.84	135.06	1.73	1107.63
6	दुर्ग	26548.49	800.26	51.00	27399.75
7	बस्तर	40.59	692.60	12.00	745.19
8	नारायणपुर	0.00	13.01	0.00	13.01
9	कांकेर	2404.06	205.06	10.84	2619.96
10	दंतेवाड़ा	74785.46	100.77	31.16	74917.39
11	बीजापुर	0.00	18.89	0.00	18.89
12	बिलासपुर	861.36	786.45	45.00	1692.81
13	कोरबा	74744.87	250.17	0.94	74995.98
14	जांजगीर	1528.29	1587.30	33.68	3149.27
15	रायगढ़	17697.47	1002.65	98.46	18798.58
16	जशपुर	3.07	213.17	14.74	230.98
17	सरगुजा	12098.80	859.35	8.27	12966.42
18	कोरिया	13071.49	120.41	4.92	13196.82
	योग	235431.11	10196.58	518.09	246145.78

छत्तीसगढ़ में विगत पांच वर्षों में प्राप्त खनिजवार राजस्व (मुख्य खनिज):-

(राशि लाख रूपयों में)

क्र.	खनिज का नाम	जिला	2006-2007	2007-2008	2008-2009	2009-2010	2010-2011
1	कोयला	कोरबा	41927.13	54200.93	64669.58	69789.25	74743.03
		सरगुजा	5683.61	6502.70	8133.92	8742.33	10466.26
		कोरिया	11101.09	13099.74	13014.65	13662.31	13071.49
		रायगढ़	5246.64	7717.53	14164.51	15537.11	17494.42
		योग	63958.47	81520.90	99982.66	107731.00	115775.20
2	चूनापत्थर	रायपुर	5023.77	4935.92	4864.38	7024.25	10261.84
		जांजगीर	984.69	1147.75	1151.84	1379.18	1237.26
		दुर्ग	1019.07	1022.14	690.40	657.90	906.78
		बस्तर	29.73	20.84	24.09	27.87	40.59
		रायगढ़	10.64	6.72	5.94	3.73	0.40
		राजनांदगांव	8.29	0.00	0.24	0.00	0.00
		कवर्धा	0.00	0.60	0.00	0.00	0.12
		योग	7076.19	7133.97	6736.89	9092.93	12446.99
		3	लौह अयस्क	दंतेवाड़ा	3780.66	4163.28	5061.89
दुर्ग	966.99			1100.29	1024.68	9022.00	25618.44
कांकेर	14.36			6.42	13.24	1099.84	2403.89
राजनांदगांव	10.00			11.00	20.00	0.00	375.00
कबीरधाम	0.00			0.00	0.00	0.00	0.72
योग	4772.01			5280.99	6119.81	35898.36	103149.01
4	डोलोमाइट	जांजगीर	25.56	69.37	108.47	115.43	213.43
		बिलासपुर	473.26	563.64	608.70	723.33	794.40
		दुर्ग	8.84	11.03	6.28	5.51	17.82
		रायगढ़	1.35	0.03	0.00	23.50	109.41
		योग	509.01	644.07	723.45	867.77	1135.06
5	बाक्साइट	सरगुजा	1494.07	1208.27	1207.06	1058.63	1632.54
		कांकेर	3.00	1.13	0.00	0.00	0.00
		कवर्धा	474.00	545.00	565.24	481.12	970.00
		जशपुर	0.00	0.00	0.00	0.00	0.00
		योग	1971.07	1754.40	1772.30	1539.75	2602.54
6	क्वार्टज एवं क्वार्टजाइट	रायगढ़	6.52	5.80	9.41	10.12	27.69
		दुर्ग	2.14	1.51	2.05	1.71	4.76
		राजनांदगांव	3.22	1.56	1.20	2.67	1.00
		महासमुंद	1.44	0.53	1.32	1.62	3.55
		जशपुर	3.90	6.63	3.08	1.27	3.07
		योग	17.22	16.03	17.06	17.39	40.07
7	सोपस्टोन	कांकेर	0.00	0.15	0.15	0.01	0.16
8	मोल्ट्रिडिंग सैण्ड	दुर्ग	3.91	1.58	4.20	10.36	0.69
		राजनांदगांव	1.93	3.03	1.03	0.40	0.18

क्र.	खनिज का नाम	जिला	2006-2007	2007-2008	2008-2009	2009-2010	2010-2011
		कांकेर	0.18	0.00	0.00	0.00	0.00
		योग	6.02	4.61	5.23	10.76	0.87
9	फायरक्ले	महासमुंद	0.18	0.22	0.09	0.00	0.00
		रायगढ़	0.00	0.36	0.90	0.00	0.13
		कोरबा	1.00	2.06	1.30	0.72	0.90
		योग	1.18	2.64	2.29	0.72	1.03
10	व्हाईट क्ले	राजनांदगांव	0.97	0.92	0.00	0.00	0.00
11	चाईना क्ले	राजनांदगांव	0.03	0.00	0.00	0.23	0.00
12	टिन अयस्क	दन्तेवाड़ा	11.77	7.42	12.14	11.76	29.64
13	ग्रेफाइट	सरगुजा	0.00	0.42	0.00	0.07	0.00
15	कोयला पूर्वेक्षण	रायपुर	20.66	0.00	0.00	0.00	0.00
16	विविध आय	रायपुर	32.13	5.07	1.28	120.59	34.31
		धमतरी	0.00	0.00	0.00	0.00	0.00
		महासमुंद	0.47	0.04	0.24	2.46	0.45
		राजनांदगांव	0.00	0.00	0.00	0.00	0.00
		कवर्धा	8.55	0.00	0.00	1.00	0.00
		दुर्ग	0.00	0.00	0.00	0.00	0.00
		बस्तर	0.00	0.00	0.00	0.00	0.00
		कांकेर	0.00	0.00	0.00	0.00	0.00
		दन्तेवाड़ा	0.45	2.89	6.00	0.00	4.86
		बिलासपुर	0.54	2.40	0.00	41.61	66.95
		कोरबा	4.91	0.08	0.14	1.87	0.94
		जांजगीर	0.89	0.54	0.00	0.71	77.60
		रायगढ़	1.69	23.46	22.05	72.90	65.43
		जशपुर	0.00	0.00	0.00	0.00	0.00
		सरगुजा	0.00	0.00	0.00	0.00	0.00
		योग	49.63	34.48	29.71	241.14	250.54
		महायोग	78394.23	96401.00	115401.69	155411.89	235431.11

वित्तीय वर्ष 2010-2011 में गौण खनिजों से प्राप्त राजस्व खनिजवार:-

(राशि लाख रूपयों में)

क्र.	जिला	चूनापत्थर	पत्थर	फर्शीपत्थर	मिट्टी	मुरुम	रेत	ग्रेनाइट	विविध	योग
1	रायपुर	1318.54	111.36	0	17.35	179.30	0	0	568.21	2194.76
2	धमतरी	0	27.94	0	5.67	4.66	0	0	184.57	222.84
3	महासमुंद	2.14	23.87	8.87	12.81	0	0	0	264.21	311.90
4	राजनांदगांव	224.82	29.81	0.32	5.09	36.87	0	0	385.02	681.93
5	कवर्धा	12.01	0.68	0	4.41	0.57	0	0	117.39	135.06
6	दुर्ग	296.36	12.99	9.64	46.63	26.22	0	0	408.42	800.26
7	बस्तर	146.01	540.12	0.75	2.61	0	0	3.10	0.00	692.59
8	नारायाणपुर	0	0	0	0	0	0	0	13.01	13.01
9	कांकेर	0	195.88	0	5.23	3.66	0	0.30	0	205.07
10	दन्तेवाड़ा	0	12.21	0	1.07	0.10	0.00	0	87.39	100.77
11	बीजापुर	0	0	0	0	0	0	0	18.89	18.89
12	बिलासपुर	86.87	35.02	0	11.14	43.74	0	0	609.68	786.45
13	कोरबा	1.92	135.40	0	2.87	6.51	2.40	0	101.07	250.17
14	जांजगीर	1546.85	6.37	0	5.41	4.47	0	0	24.20	1587.30
15	रायगढ़	487.84	487.21	0	0.98	0.79	0	0	25.83	1002.65
16	जशपुर	0	205.86	0	7.12	0	0.19	0	0	213.17
17	सरगुजा	0	515.61	0	128.92	214.82	0	0	0	859.35
18	कोरिया	0	27.97	0	2.06	0	0	0	90.38	120.41
	योग	4123.36	2368.30	19.58	259.37	521.71	2.59	3.40	2898.27	10196.58

विगत पांच वर्षों में खनिजवार एवं जिलेवार खनिज राजस्व प्राप्ति:—

(राशि लाख रूपयों में)

क्र.	खनिज	2006-07	2007-08	2008-09	2009-10	2010-11
------	------	---------	---------	---------	---------	---------

1. रायपुर

मुख्य खनिज

1	चूनापत्थर	5023.77	4935.92	4864.38	7024.25	10261.83
2	कोयला पूर्वक्षण	20.66	0	0	0	0
3	विविध	32.13	5.07	1.28	120.59	34.31
	योग	5076.56	4940.99	4865.66	7144.84	10296.14

गौण खनिज

1	चूनापत्थर	338.64	497.08	1137.95	1402.17	1318.54
2	मिट्टी	13.62	13.67	10.06	17.68	17.35
3	पत्थर	18.88	7.82	61.02	142.06	111.36
4	मुरुम	34.41	58.27	128.11	108.15	179.30
5	विविध	178.83	531.89	465.77	441.57	568.21
	योग	584.38	1108.73	1802.91	2111.63	2194.76
	विविध (0229)	80.61	210.12	284.86	296.80	191.08
	महायोग	5741.55	6259.84	6953.43	9553.27	12681.98

2. धमतरी

गौण खनिज

1	मिट्टी	4.41	3.48	2.57	4.81	5.67
2	पत्थर	40.12	15.17	11.26	21.21	27.94
3	मुरुम	3.42	1.47	0.86	2.27	4.66
4	विविध	75.83	120.46	160.80	174.23	184.57
	योग	123.78	140.58	175.49	202.52	222.84
	विविध (0229)	0.20	3.05	2.63	1.44	4.29
	महायोग	123.98	143.63	178.12	203.96	227.13

3. महासमुंद

मुख्य खनिज

1	क्वार्ट्ज	1.44	0.53	1.32	1.62	3.55
2	फायरक्ले	0.18	0.22	0.09	0	0
3	विविध	0.47	0.04	0.24	2.46	0.45
	योग	2.09	0.79	1.65	4.08	4.00

गौण खनिज

1	चूनापत्थर	2.43	1.89	1.56	2.70	2.14
2	मिट्टी	6.20	9.82	6.76	11.46	12.81
3	फर्शीपत्थर	1.83	4.01	5.02	9.35	8.87
4	पत्थर	52.39	18.70	17.11	30.30	23.87
5	मुरुम	0	0.51	0.87	14.00	0
6	विविध	129.05	184.73	221.76	188.67	264.21
	योग	191.90	219.66	253.08	256.48	311.90
	विविध (0229)	3.78	5.51	4.61	6.61	6.11
	महायोग	197.77	225.96	259.34	267.17	322.01

क्र.	खनिज	2006-07	2007-08	2008-09	2009-10	2010-11
------	------	---------	---------	---------	---------	---------

4. राजनांदगांव

मुख्य खनिज

1	चूनापत्थर	8.29	0	0.24	0	0
2	लौह अयस्क	10.00	11.00	20.00	0	375.00
3	क्वार्टज	1.90	0.48	0.16	0	0
4	क्वार्टजाइट	1.32	1.08	1.04	2.67	1.00
5	व्हाइटक्ले	0.97	0.92	0	0	0
6	मोल्डिंग सैण्ड	1.93	3.03	1.03	0.40	0.18
7	चाईनाक्ले	0.03	0	0	0.23	0
	योग	24.44	16.51	22.47	3.30	376.18

गौण खनिज

1	चूनापत्थर	4.61	164.77	127.82	122.36	224.82
2	मिट्टी	0.16	5.01	4.09	5.44	5.09
3	फर्शीपत्थर	0	4.50	0.76	1.46	0.32
4	पत्थर	3.75	130.74	114.80	46.55	29.81
5	मुरुम	0.05	61.25	90.89	45.42	36.87
6	विविध	262.18	111.32	97.06	471.88	385.02
	योग	270.75	477.59	435.42	693.11	681.93
	विविध (0229)	7.40	7.22	5.74	2.45	3.87
	महायोग	302.59	501.32	463.63	698.86	1061.98

5. कवर्धा

मुख्य खनिज

1	बाक्साइट	474.00	545.00	565.24	481.12	970.00
2	लौह अयस्क	0	0	0	0	0.72
3	चूनापत्थर	0	0.60	0	0	0
4	विविध	8.55	0	0	1.00	0
	योग	482.55	545.60	565.24	482.12	970.84

गौण खनिज

1	चूनापत्थर	0	5.29	9.05	22.84	12.01
2	मिट्टी	0.63	0.09	0.25	0.37	4.41
3	पत्थर	21.31	14.04	7.92	1.62	0.68
4	मुरुम	8.44	7.10	0.76	2.36	0.57
5	विविध	36.06	109.65	239.34	347.03	117.39
	योग	66.44	136.17	257.32	374.22	135.06
	विविध (0229)	2.81	3.98	2.35	3.21	1.73
	महायोग	551.80	685.75	824.91	859.55	1107.63

6. दुर्ग

मुख्य खनिज

1	लौह अयस्क	966.99	1100.29	1024.68	9022	25618.44
2	चूनापत्थर	1019.07	1022.14	690.40	657.90	906.78
3	डोलोमाइट	8.84	11.03	6.28	5.51	17.82
4	क्वार्टजाइट	2.14	1.51	2.05	1.71	4.76
5	मोल्डिंग सैण्ड	3.91	1.58	4.20	10.36	0.69

क्र.	खनिज	2006-07	2007-08	2008-09	2009-10	2010-11
	योग	2000.95	2136.55	1727.61	9697.48	26548.49

गौण खनिज

1	चूनापत्थर	116.36	194.78	243.76	215.38	296.36
2	मिट्टी	41.87	39.76	39.46	31.96	46.63
3	फर्शीपत्थर	6.17	4.81	8.46	6.77	9.64
4	पत्थर	37.77	22.00	19.16	90.92	12.99
5	मुरुम	31.05	21.47	20.32	37.74	26.22
6	विविध	143.71	281.69	328.55	430.79	408.42
	योग	376.93	564.51	659.71	813.56	800.26
	विविध (0229)	12.66	9.85	31.30	15.44	51.00
	महायोग	2390.54	2710.91	2418.62	10526.48	27399.75

7. बस्तर

मुख्य खनिज

1	चूनापत्थर	29.73	20.84	24.09	27.87	40.59
	योग	29.73	20.84	24.09	27.87	40.59

गौण खनिज

1	चूनापत्थर	46.21	54.60	67.01	74.44	146.01
2	मिट्टी	2.33	2.48	2.26	2.21	2.61
3	फर्शीपत्थर	0.48	0.54	1.14	0.09	0.75
4	पत्थर	147.76	184.85	334.55	504.73	540.12
5	मुरुम	3.93	2.44	0.80	0.39	0.00
6	ग्रेनाइट	0.41	0.31	2.55	5.68	3.10
7	मार्बल	3.29	1.23	0	0	0
8	विविध	0	0	0.81	0	0
	योग	204.41	246.45	409.12	587.54	692.59
	विविध (0229)	4.21	0.97	0.95	71.7	12.00
	महायोग	238.35	268.26	434.16	687.11	745.18

8. नारायणपुर

गौण खनिज

1	विविध	0	0	0	0.59	13.01
	योग	0.00	0.00	0.00	0.59	13.01

9. कांकेर

मुख्य खनिज

1	लौह अयस्क	14.36	6.42	13.24	1099.84	2403.89
2	बाक्साइट	3.00	1.13	0	0	0
3	मोल्टिंग सैण्ड	0.18	0	0	0	0
4	सोपस्टोन	0	0.15	0.15	0.01	0.16
	योग	17.54	7.70	13.39	1099.85	2404.05

गौण खनिज

1	मिट्टी	2.39	2.19	2.67	4.74	5.23
2	पत्थर	97.31	124.44	89.30	201.38	195.88

क्र.	खनिज	2006-07	2007-08	2008-09	2009-10	2010-11
3	मुरुम	0	1.22	0.23	0.45	3.66
4	ग्रेनाइट	1.24	1.56	1.43	0.30	0.30
5	विविध	0	0	0	0	0
	योग	100.94	129.41	93.63	206.87	205.07
	विविध (0229)	8.53	4.77	2.91	9.09	10.84
	महायोग	127.01	141.88	109.93	1315.81	2619.96

10. दन्तेवाड़ा

मुख्य खनिज

1	लौह अयस्क	3780.66	4163.28	5061.89	25776.52	74750.96
2	टिन अयस्क	11.77	7.42	12.14	11.76	29.64
3	विविध	0.45	2.89	6.00	0.00	4.86
	योग	3792.88	4173.59	5080.03	25788.28	74785.46

गौण खनिज

1	मिट्टी	3.36	2.16	1.32	1.45	1.07
2	पत्थर	72.2	106.44	59.47	24.71	12.21
3	मुरुम	1.43	3.64	0.88	5.02	0.10
4	रेत	0.37	0.51	0.50	4.73	0
5	मार्बल	0.56	0	0	0	0
7	विविध	25.12	25.27	33.57	88.41	87.39
	योग	103.04	138.02	95.74	124.32	100.77
	विविध (0229)	3.94	3.53	2.74	2.52	31.16
	महायोग	3899.86	4315.14	5178.51	25915.12	74917.39

11. बीजापुर

गौण खनिज

1	विविध	0	0	0	4.85	18.89
	योग	0	0	0	4.85	18.89
	विविध (0229)	0	0	0	0.16	0.00
	योग	0	0	0	5.01	18.89

12. बिलासपुर

मुख्य खनिज

1	डोलोमाइट	473.26	563.64	608.70	723.33	794.41
2	विविध	0.54	2.40	0	41.61	66.95
	योग	473.80	566.04	608.70	764.94	861.36

गौण खनिज

1	चूनापत्थर	67.82	156.32	77.18	93.56	86.87
2	मिट्टी	25.35	79.89	7.99	8.59	11.14
3	पत्थर	240.86	243.87	469.07	214.46	35.02
4	मुरुम	114.63	99.76	11.67	11.43	43.74
5	विविध	4.21	6.32	0.66	278.64	609.68
	योग	452.87	586.16	566.57	606.68	786.45
	विविध (0229)	10.00	11.96	6.48	61.04	45.00
	महायोग	936.67	1164.16	1181.75	1432.66	1692.81

क्र.	खनिज	2006-07	2007-08	2008-09	2009-10	2010-11
------	------	---------	---------	---------	---------	---------

13. कोरबा

मुख्य खनिज

1	कोयला	41927.13	54200.93	64669.58	69789.25	74743.03
2	फायरक्ले	1.00	2.06	1.30	0.72	0.90
3	विविध	4.91	0.08	0.14	1.87	0.94
	योग	41933.04	54203.07	64671.02	69791.84	74744.87

गौण खनिज

1	चूनापत्थर	1.21	3.62	3.28	0.31	1.92
2	मिट्टी	2.65	3.18	1.90	2.28	2.87
3	पत्थर	76.11	48.95	41.21	25.34	135.40
4	मुरुम	31.33	19.11	14.74	15.49	6.51
5	रेत	1.15	0.76	0.60	0.11	2.40
6	विविध	99.68	21.48	127.64	77.79	101.07
	योग	212.13	97.10	189.37	121.32	250.17
	विविध (0229)	1.24	0.81	0.90	0.82	0.94
	महायोग	42146.41	54300.98	64861.29	69913.98	74995.98

14. जांजगीर

मुख्य खनिज

1	चूनापत्थर	984.69	1147.75	1151.84	1379.18	1237.26
2	डोलोमाइट	25.56	69.37	108.47	115.43	213.43
3	विविध	0.89	0.54	0	1	78
	योग	1011.14	1217.66	1260.31	1495.32	1528.29

गौण खनिज

1	चूनापत्थर	805.79	757.00	1093.12	1211.26	1546.85
2	मिट्टी	3.14	3.77	4.25	3.83	5.41
3	पत्थर	8.26	18.13	5.23	9.03	6.37
4	मुरुम	11.27	12.11	5.05	1.41	4.47
5	विविध	15.55	11.07	14.37	14.40	24.20
	योग	844.01	802.08	1122.02	1239.93	1587.30
	विविध (0229)	132.98	174.61	11.97	59.49	33.68
	महायोग	1988.13	2194.35	2394.30	2794.74	3149.27

15. रायगढ़

मुख्य खनिज

1	कोयला	5246.64	7717.53	14164.51	15537.11	17494.42
2	चूनापत्थर	10.64	6.72	5.94	3.73	0.40
3	क्वार्टज	1.76	2.00	0.19	0.00	0.02
4	क्वार्टजाइट	4.76	3.80	9.22	10.12	27.67
5	फायरक्ले	0	0.36	0.90	0.00	0.13
6	डोलोमाइट	1.35	0.03	0	23.50	109.41
7	विविध	1.69	23.46	22.05	72.90	65.42
	योग	5266.84	7753.90	14202.81	15647.36	17697.47

क्र.	खनिज	2006-07	2007-08	2008-09	2009-10	2010-11
गौण खनिज						
1	चूनापत्थर	164.37	234.52	361.37	623.09	487.84
2	मिट्टी	0.47	0.58	0.64	0.61	0.98
3	पत्थर	239.67	293.62	330.08	187.61	487.21
4	मुरुम	0.04	0.77	0.04	0.72	0.79
5	विविध	3.74	3.92	8.40	26.09	25.83
	योग	408.29	533.41	700.53	838.12	1002.65
	विविध (0229)	9.42	4.16	4.81	195.55	98.46
	महायोग	5684.550	8291.47	14908.15	16681.03	18798.58

16. जशपुर

मुख्य खनिज

1	क्वार्टज	3.90	6.63	3.08	1.27	3.08
	योग	3.90	6.63	3.08	1.27	3.08

गौण खनिज

1	मिट्टी	3.73	5.17	2.73	5.34	7.12
2	पत्थर	136.53	194.77	281.90	232.93	205.86
3	मुरुम	10.42	0.36	0.01	0.30	0.00
4	रेत	0.01	0.20	2.58	0.09	0.19
	योग	150.69	200.50	287.22	238.66	213.17
	विविध (0229)	2.85	1.92	1.52	4.43	14.74
	महायोग	157.44	209.05	291.82	244.36	230.99

17. सरगुजा

मुख्य खनिज

1	कोयला	5683.61	6502.70	8133.92	8742.33	10466.26
2	बाक्साइट	1494.07	1208.27	1207.06	1058.63	1632.54
3	ग्रेफाइट	0	0.42	0	0	0
	योग	7177.68	7711.39	9340.98	9801.03	12098.80

गौण खनिज

1	मिट्टी	74.87	108.49	122.53	138.03	128.92
2	पत्थर	239.10	287.82	477.27	509.63	515.61
3	मुरुम	34.63	49.59	186.25	201.72	214.82
	योग	348.60	445.90	786.05	849.38	859.35
	विविध (0229)	4.38	2.48	4.68	5.30	8.27
	महायोग	7530.66	8159.77	10131.71	10655.71	12966.42

18. कोरिया

मुख्य खनिज

1	कोयला	11101.09	13099.74	13014.65	13662.31	13071.49
---	-------	----------	----------	----------	----------	-----------------

गौण खनिज

1	मिट्टी	5.78	2.46	1.55	1.30	2.06
2	पत्थर	15.17	19.18	12.40	14.49	27.97
3	मुरुम	0.57	1.15	0.02	0.00	0.00

क्र.	खनिज	2006-07	2007-08	2008-09	2009-10	2010-11
4	रेत	1.95	0.94	0	0	0
5	विविध	90.83	140.25	109.71	149.25	90.38
	योग	114.30	163.98	123.68	165.04	120.41
	विविध (0229)	2.20	1.93	2.37	5.23	4.92
	महायोग	11217.59	13265.65	13140.70	13832.58	13196.82
	प्रदेश का सकल योग	83234.90	102838.12	123730.37	165587.99	246145.78